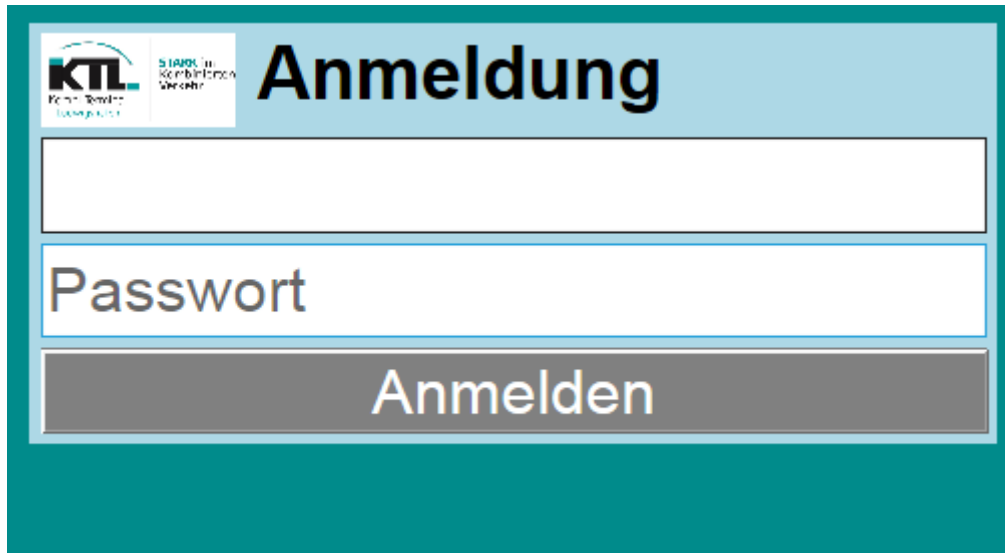


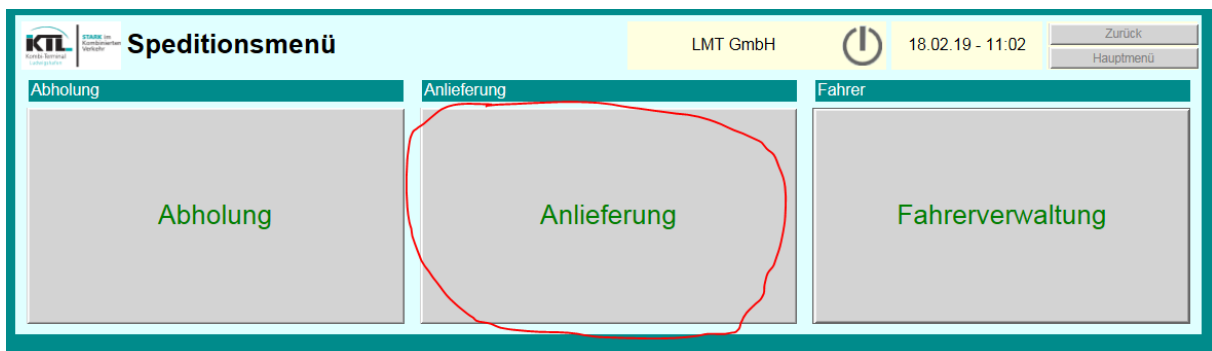
Walkthrough Bearbeitung Buchung Portal am PC

1. Anmelden auf dem Portal www.ktlonline.de



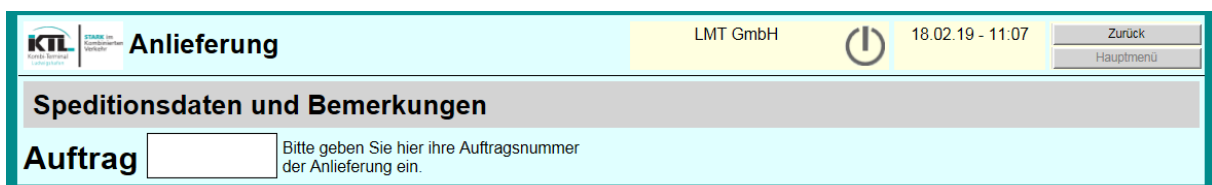
⇒ Name und Passwort erfassen

2. Auswahl „Anlieferung“



⇒ Klick auf Button „Anlieferung“


3. Eingabe KTL-Referenz



⇒ Bitte tragen Sie die Referenznummer aus der E-Mail ein

⇒ **Die gewünschten E-Mailadressen bitte an christoph.klein@ktl-lu.de senden**

4. Erfassung zusätzlicher Daten



Anlieferung Nr. 111330

LMT GmbH

18.02.19 - 11:22

Zurück
Hauptmenü

Speditionsdaten und Bemerkungen

Spedition: LMT GmbH Fahrer: ... Zugmaschine: ...

Empfangsbahnhof: Hamburg-Billwerder Ubf Abfahrt: 18.02 | 18:05

Bemerkung:

Ladeeinheit Beladen: Ja Nein

Nummer: TEST 123456-0 Größe: 20 Art: TC - Tankcontainer Referenz:

Produktbeschreibung:

Gefahrgut Ja Nein

Kammer	UN-Nr.	Kemm+VPG	Klasse	Beschreibung / N.A.G.	Gewicht	Label
1	2218	839 : II	8	ACRYLSÄURE, STABILISIERT	0 kg	83
2						
3						
4						

Gewicht > 0 kg • Es müssen 2 Label vorhanden sein (Soll 8 * 3)

Gewichte

Tara: 4.380 kg Ladungsgewicht (nicht Gefahrgut): 0 kg Gefahrgut: 0 kg Brutto: 4.380 kg

Plomben Ja Nein

Zoll Ja Nein

Verlauf

Zeitpunkt	Änderung durch	Beschreibung
15.02.19 - 08:58	Automat	EDI Import

⇒ Sie können folgende Daten anpassen/ändern/ergänzen:

- Fahrername
- Kennzeichen Zugmaschine
- Bemerkung
- LE-Nummer, Größe, Art
- Gefahrgut ja/nein → inkl. Erfassung der Gefahrgutdaten
- Gewicht bei Nicht-Gefahrgut
- Plombe ja/nein → inkl. Erfassung Plombennummer
- Zoll Daten ja/nein → inkl. Erfassung Zoll Daten

➔ Wenn Sie beim Operateur alle Daten korrekt erfassen, kann die Bearbeitung auf dem Portal entfallen.

➔ immer, wenn ein Bereich grün wird, sind alle Pflichtfelder ausgefüllt

➔ eine Speicherung kann auch ohne Ausfüllen aller Pflichtangaben erfolgen, allerdings ist dann eine Abfertigung bei Ankunft des Fahrers nicht möglich

5. Möglichkeiten nach Speicherung der erfassten Daten

The screenshot shows a software interface with a grey header bar containing the text "Diese Auftragsnummer ist ni..." and a close button (X). Below the header, the main text asks: "Wollen Sie jetzt eine weitere Abholung oder Anlieferung erfassen ?". There are four buttons below, each with a red letter in a bold font: "a) Neue Anlieferung erfassen", "b) Neue Abholung erfassen", "c) Nein, bitte Zurück", and "d) Nein, bitte abmelden".

- a) Neue Anlieferung erfassen → Eingabe nächste KTL-Referenz notwendig
- b) Neue Abholung erfassen → Link in Abholmaske, Fahrerdaten bleiben gespeichert
- c) Nein, bitte Zurück → Link in Hauptmenü
- d) Nein, bitte abmelden → Sie werden abgemeldet