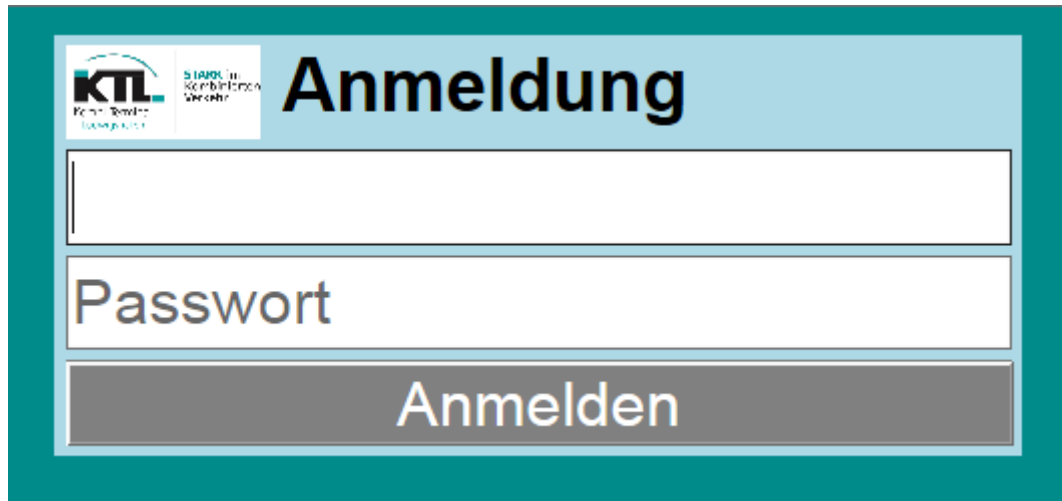


Walkthrough Fahrerverwaltung für Schnellabholung

1. Anmeldung Homepage www.ktlonline.de



KTL **STARK** im Kombinierten Verkehr
Kombi-Terminal Ludwigshafen

Anmeldung

Passwort

Anmelden

2. Anlegen neuer Fahrer für Abholprozess





KTL **STARK** im Kombinierten Verkehr
Kombi-Terminal Ludwigshafen

Speditionsmenü

LMT GmbH  17.12.18 - 12:57 Zurück Hauptmenü

Abholung	Anlieferung	Fahrer
Neue Abholung	Anlieferungsübersicht (Das Programm kommt noch)	Fahrerverwaltung

3. Erfassung neuer Fahrer

 Fahrerdaten		LMT GmbH		17.12.18 - 13:12	Zurück
Fahrerliste LMT GmbH					
Suche nach <input type="text"/>					
Frau Izabela Reimers					
Herr Christoph Klein					
Herr Stephan Reimers					
<p style="text-align: center;">Seite 1 von 1 Seiten Zeile 1 bis 3 von 3</p>					
<div style="border: 1px solid red; border-radius: 10px; padding: 5px; display: inline-block;"> Neuen Fahrer anlegen </div>					

 Fahrerdaten		LMT GmbH		17.12.18 - 13:14	Zurück
Fahrerliste LMT GmbH		Fahrerdaten			
Suche nach <input type="text" value="..."/>		Name <input type="text"/>			
Frau Izabela Reimers		Telefon <input type="text"/>			
Herr Christoph Klein		EMail <input type="text"/>			
Herr Stephan Reimers		Anmeldename <input type="text"/>			
		Passwort <input type="text"/>			
		Wiederholung <input type="text"/>			
		Soll der Fahrer das Passwort bei der nächsten Anmeldung erneuern ?			
				<input type="button" value="Ja"/> <input type="button" value="Nein"/>	
		<input type="button" value="Speichern"/>		<input type="button" value="Abbrechen"/>	

➔ zur Nutzung des kompletten Service erfassen Sie bitte eine Handynummer und eine E-Mailadresse, an die die Bestätigung gesendet wird. Bei Erfassung der Handynummer bekommt der Fahrer eine SMS mit der Abholreferenz per SMS gesendet und kann sich mit dieser am Gate anmelden.

4. Abmeldung Portal

